



Coordenadoria de Operação e Controle de Pátio

Inauguração junho 1998



2025



Duas unidades

Jardim São José



Vila industrial



ATIVIDADES

Atendimentos ao Público

Recolhimentos

Estoque de Veículos no Pátio

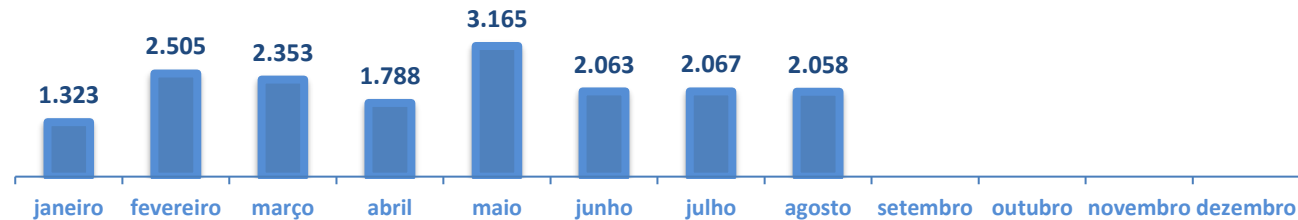
Atendimentos ao Público no Período

janeiro	fevereiro	março	abril	maio	junho	julho	agosto	setembro	outubro	novembro	dezembro	Total	média
1.224	853	999	811	877	665	700	800					6.929	866



Atendimentos Web/WhatsApp no Período

janeiro	fevereiro	março	abril	maio	junho	julho	agosto	setembro	outubro	novembro	dezembro	Total	Média
1.323	2.505	2.353	1.788	3.165	2.063	2.067	2.058					17.322	2.165

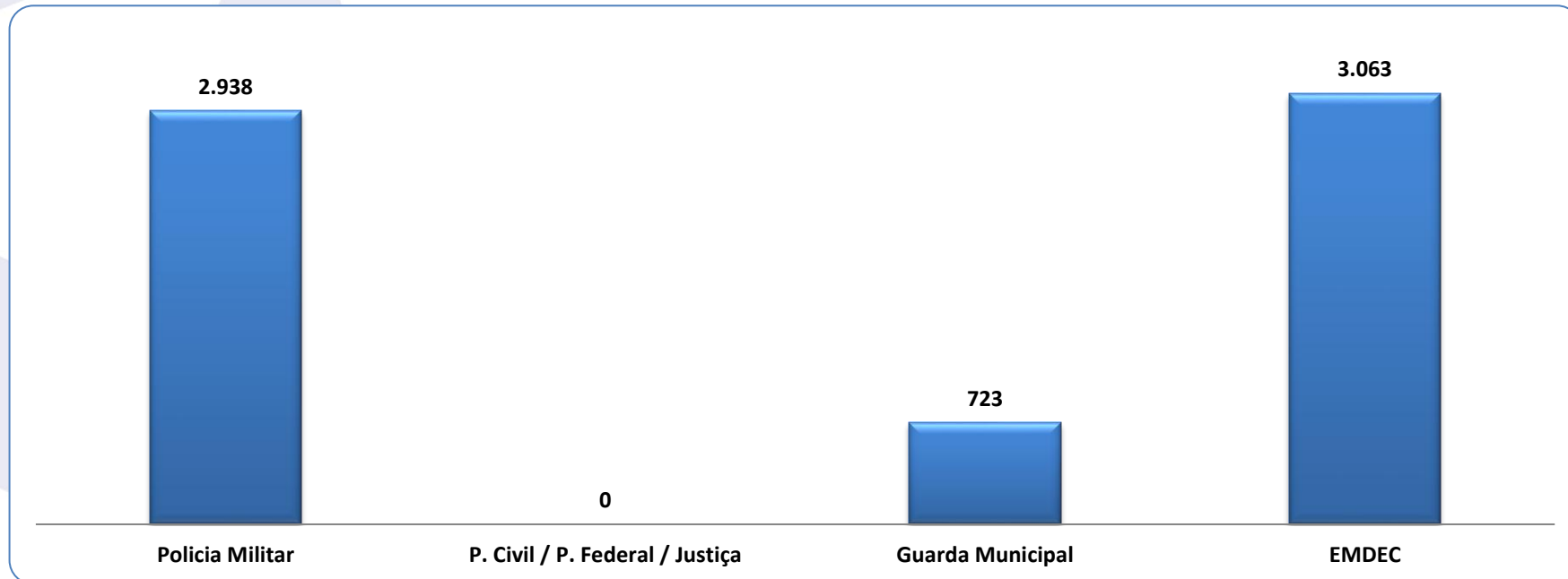


* Obs.: Os atendimentos presenciais e online, a partir de 17/02/2025 passaram a ser realizados pela Coordenadoria de Atendimento e Expediente - PRG_A

Recolhimentos por Órgão Autuador no Período

	janeiro	fevereiro	março	abril	maio	junho	julho	agosto	setembro	outubro	novembro	dezembro	Total	média	%
Polícia Militar	358	375	348	396	364	330	338	429					2.938	367	44%
P. Civil/P. Federal/Justiça	0	0	0	0	0	0	0	0					0	0	0%
Guarda Municipal	100	61	161	74	105	58	62	102					723	90	11%
EMDEC	400	371	376	355	409	316	381	455					3.063	383	46%
Total	858	807	885	825	878	704	781	986					6.724	841	

*EMDEC - Transito / Transporte e Aplicativo



Veículos Leiloados no Período



- Em janeiro de 2025, foi firmado um convênio com o Detran, para remoção, guarda e hasta pública.
- Em 2024, foram realizados três leilões;
- Em 2025, até o momento, foram dois leilões, sendo um municipal e um estadual.
- Há previsão de outros dois leilões em 2025.

	05/08	18 a 29/08 e 01/09	Total	Média	%
Automóveis	266	1.009	1.275	638	50%
Bicicletas	0	0	0	0	0%
Caminhões	0	1	1	1	0%
Micro-ônibus	2	2	4	2	0%
Motocicletas	314	937	1.251	626	49%
Ônibus	0	0	0	0	0%
Reboques	3	0	3	2	0%
Peças	0	0	0	0	0%
Total	585	1.949	2.534	1.267	

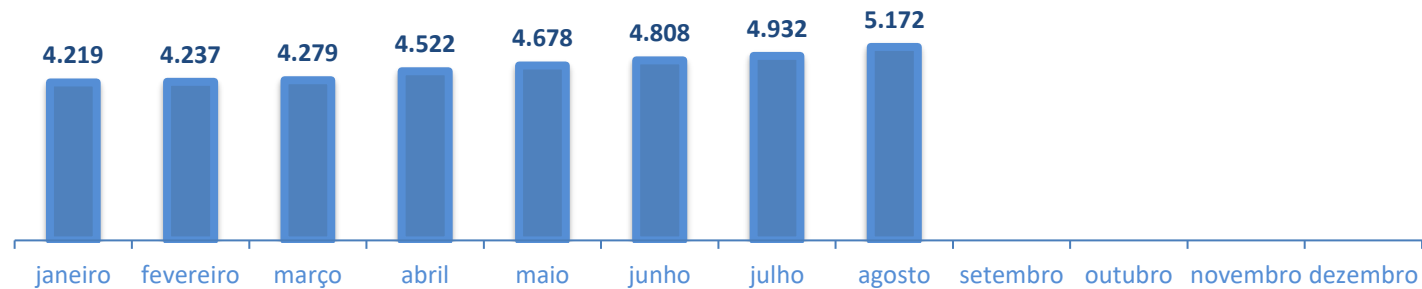


Desafio

- **Maior desafio:** aproximadamente 1 mil veículos são judiciais, mesmo realizando força-tarefa com despachos junto às varas responsáveis;
- **Veículo mais antigo** entrou em dezembro de 1999.

Estoque de Veículos no Pátio no Período

	janeiro	fevereiro	março	abril	maio	junho	julho	agosto	setembro	outubro	novembro	dezembro	média	%
Automóveis	2.344	2.381	2.411	2.533	2.588	2.649	2.712	2.844					2.558	56%
Bicicletas	0	0	0	0	0	0	0	0					0	0%
Caminhões	10	9	7	7	7	8	8	7					8	0%
Micro-ônibus	6	6	7	6	6	6	7	8					7	0%
Motocicletas	1.847	1.832	1.843	1.964	2.065	2.133	2.193	2.300					2.022	44%
Ônibus	2	2	2	2	2	2	2	2					2	0%
Peças	2	2	2	2	2	2	2	2					2	0%
Reboques	8	5	7	8	8	8	8	9					8	0%
Total	4.219	4.237	4.279	4.522	4.678	4.808	4.932	5.172					4.606	



Secretário de Transportes

Fernando de Caires Barbosa

Diretor - Presidente da EMDEC

Vinícius Issa Lima Riverete

Chefe de Gabinete da EMDEC

Giselle Normanha Biagi de Godoi

Diretora de Projetos Estratégicos e Cidade Inteligente

Thais Faria Ramos da Costa

Coordenador de Area

Celso Figueiredo de Lima

Líder de Equipe Operacional

José Edson Quinaia